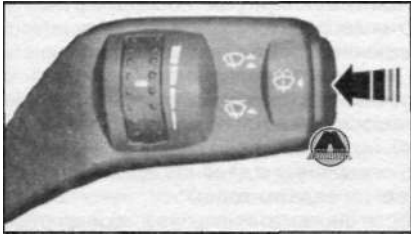



Примечание
При включенном зажигании жиклеры омывателя подогреваются.



Очиститель и омыватели заднего стекла

Прерывистый режим работы




Очистка стекол при включении передачи заднего хода

Стеклоочиститель заднего стекла включается автоматически, если включена передача заднего хода и рычаг переключателя очистителей и омывателей находится в положении В, С или D.

Стеклоомыватель

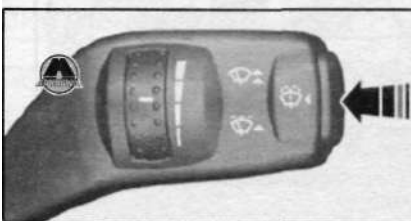
ВНИМАНИЕ

Не включайте омыватель заднего стекла более чем на 10 секунд, а также если бачок омывателя пустой.



Потяните рычаг до упора по направлению к рулевому колесу и удерживайте рычаг, чтобы привести в действие стеклоомыватель.

Омыватели фар

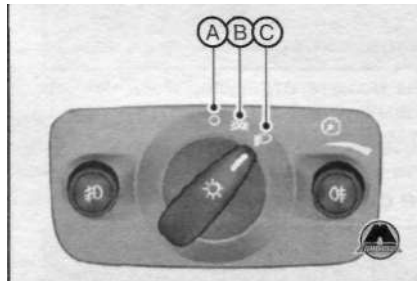


Омыватели фар работают совместно с омывателями ветрового стекла при включенных фарах.

Примечание
Для предотвращения быстрого опустошения бачка омывателя при включении одних омывателей ветрового стекла омыватели фар не включаются.

Органы управления осветительным оборудованием

Переключатель приборов наружного освещения



A. Вентилятор выключен. **B.** Передние и задние габаритные фонари. **C.** Фары.

Стояночные фонари

ВНИМАНИЕ


Включение стояночных фонарей на длительное время может привести к разряду аккумуляторной батареи.

Выключите зажигание.

Обе стороны


Поверните переключатель приборов наружного освещения в положение В.

Одна сторона



A. С правой стороны. **B.** С левой стороны.

Дальний и ближний свет фар



Для переключения между ближним и дальним светом фар потяните рычаг подрулевого переключателя до упора по направлению к рулевому колесу.

Сигнализация дальним светом фар


Слегка потяните рычаг в сторону рулевого колеса.

Освещение для безопасной остановки автомобиля

Выключите зажигание и включите фары, потянув рычаг указателей поворота в сторону рулевого колеса (до упора). Раздастся короткий звуковой сигнал. Фары автоматически выключатся через три минуты (если открыта хотя бы одна дверь) или через 30 секунд после закрытия последней двери.

Если после того, как была закрыта последняя дверь, в течение 30 секунд открыть любую дверь, то включится таймер трехминутной задержки выключения осветительных приборов. Функция задержки выключения осветительных приборов может быть отключена либо повторным нажатием рычага указателей поворота в сторону рулевого колеса, либо включением зажигания.

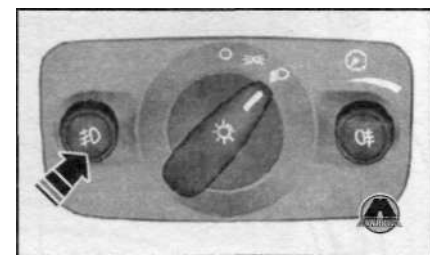
Адаптивное освещение



Примечание

W) При включении автоматического управления приборами наружного освещения, если система включила фары, вы можете включить только дальний свет. Фары включаются и выключаются автоматически в зависимости от уровня наружного освещения.

Передние противотуманные фары



ВНИМАНИЕ

Используйте передние противотуманные фары, только если видимость значительно ограничена из-за тумана, снега или дождя.