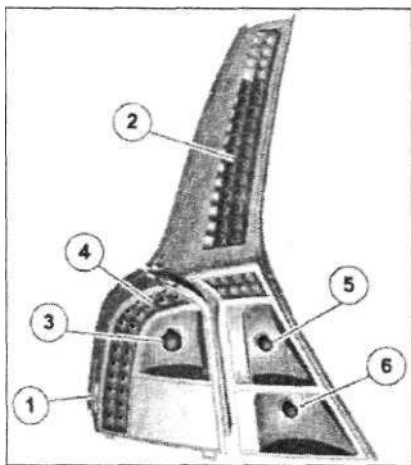


общее электрооборудование

10. Шайба
11. Гайка фланца
12. Торм. лампа
13. Зажим, стоп-сигналы

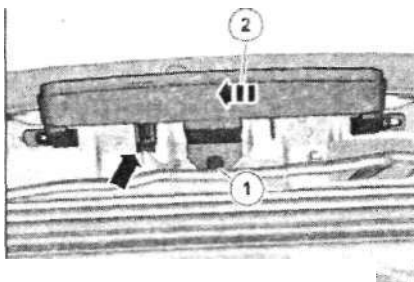
Расположение компонентов, задний фонарь



1. Габаритный фонарь
2. Стоп-сигнал
3. Указатель поворота
4. Задние фонари
5. Фонарь заднего хода
6. Противотуманный свет

Высокорасположенный фонарь стоп-сигнала


Снимите панель крышки багажника



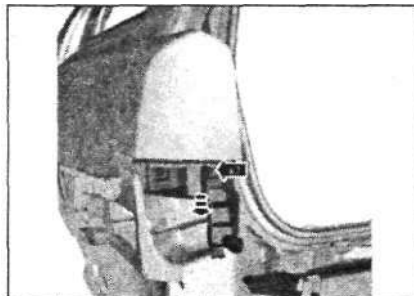
Установите в обратном порядке.

Задний фонарь


Снимите панель крышки багажника.



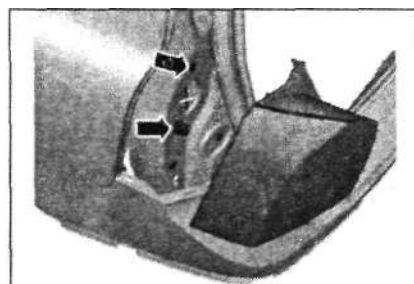
Момент: Задний фонарь, 10 Н-м
Освободите кожух соответствующей стороны бампера сзади.



Момент: Задний фонарь, 10 Н-м



Момент: Задний фонарь, 10 Н-м



Установите в обратном порядке.

Освещение, внутреннее

1. Лампа на потолок салона
3. Лампа накаливания
4. Уплотнение, микрофон
5. Кожух, без автомоб. телефона/Кожух, с автомоб. телефоном
6. Зажим
7. Винт с шестигр. головкой
8. Фиксатор
9. Линза
10. Местн. светильник
11. Лампа накаливания
12. Выключатель

