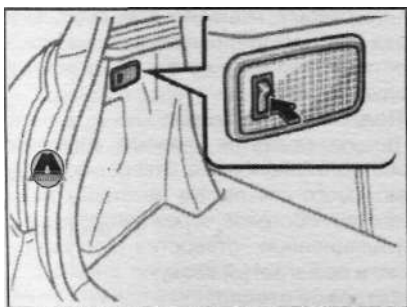


Автомобили, оснащенные люком с сервоприводом

Чтобы включить персональное освещение, нажмите на выключатель. Чтобы выключить его, нажмите на выключатель еще раз. Изд-во «Monolith»

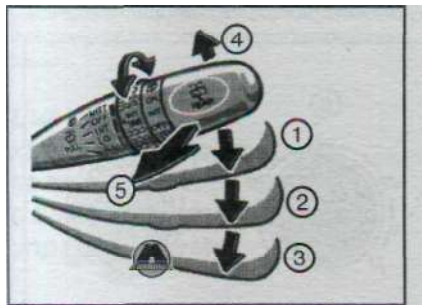
### Подсветка багажного отделения (автомобили модели Hatchback)



Чтобы включить освещение багажного отделения, откройте заднюю дверь и нажмите на выключатель.

Чтобы выключить освещение багажного отделения, закройте заднюю дверь.

### Стеклоочистители и омыватель ветрового стекла (с регулятором интервала)



Для очистки стекла передвиньте рычаг в желаемое положение.

Ключ должен находиться в положении «ON».

- Положение рычага Работа
  - Положение 1 - периодичный ход
  - Положение 2 - низкая скорость
  - Положение 3 - высокая скорость
  - Положение 4 - однократный ход
  - Положение 5 - включение омывателя
- Ободок «INT TIME» позволяет вам

регулировать интервал работы стеклоочистителя, когда рычаг находится в положении периодичного хода (положение 1). Поверните ободок вверх, чтобы увеличить интервал между движениями, и вниз, чтобы уменьшить его.

Чтобы активировать омыватель потяните рычаг на себя (положение 5). Если стеклоочистители ветрового стекла выключены, они сработают несколько раз после распыления жидкости омывателя.

В морозную погоду перед использованием омывателя подогрейте ветровое стекло с помощью антиобледенителя. Это предотвратит замерзание жидкости омывателя на вашем ветровом стекле, что может препятствовать обзору.

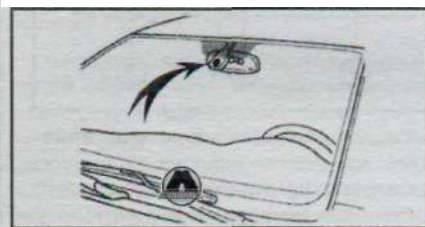
**Предупреждение!**  
Не допускайте работы стеклоочистителей при сухом ветровом стекле. При этом стекло может поцарапаться.

### Стеклоочистители и омыватель ветрового стекла (с датчиком дождя)



Для включения стеклоочистителей ветрового стекла передвиньте рычаг в желаемое положение. Ключ должен находиться в положении «ON».

- Положение 1 - периодичный ход
- Положение 2 - низкая скорость
- Положение 3 - высокая скорость
- Положение 4 - однократный ход
- Положение 5 - включение омывателя



### Работа датчика дождя (положение 1)

Скорость стеклоочистителей зависит от количества дождевых капель и солнечного света, определяемого датчиком дождя, который находится на внутренней стороне ветрового стекла, как показано выше. Вы можете регулировать чувствительность датчика дождя, поворачивая регулятор в направлении «->», что требует большее количество дождевых капель для начала работы стеклоочистителей,

или в направлении «+», что требует меньшее количество дождевых капель для начала работы стеклоочистителей.

Если зажигание выключено, когда рычаг стеклоочистителей в положении 1, а затем включено снова, режима работы датчика дождя может не начаться, даже если на ветровом стекле есть дождевые капли. В этом случае переведите рычаг в другое положение и снова верните его в положение 1.

**Предупреждение!**  
Будьте внимательны, чтобы не защемить Ваши пальцы между стеклоочистителями и ветровым стеклом.

Когда рычаг стеклоочистителей в положении 1 при включенном зажигании, стеклоочистители могут сработать автоматически в следующих случаях:

- Если вы задеваете верхнюю центральную часть ветрового стекла вблизи датчика.
- Если вы вытираете верхнюю центральную часть ветрового стекла (вблизи которой находится датчик) полотенцем или другим предметом.
- Если ветровое стекло подвержено вибрации.
- Если вы задеваете датчик.

**Предупреждение!**  
• Не допускайте попадания чистящего средства или влаги на датчик дождя при чистке внутренней стороны ветрового стекла.  
• Не пропускайте автомобиль через автоматическую мойку с рычагом стеклоочистителей в положении 1. Стеклоочистители могут начать работать и повредиться.

Чтобы активировать омыватель потяните рычаг на себя (положение 5). Если стеклоочистители ветрового стекла выключены, они сработают несколько раз после распыления жидкости омывателя.

В морозную погоду перед использованием омывателя подогрейте ветровое стекло с помощью антиобледенителя. Это предотвратит замерзание жидкости омывателя на вашем ветровом стекле, что может препятствовать обзору.

**Предупреждение!**  
Не допускайте работы стеклоочистителей при сухом ветровом стекле. При этом стекло может поцарапаться.

### Стеклоочиститель и омыватель заднего окна (модели автомобилей Hatchback)

