
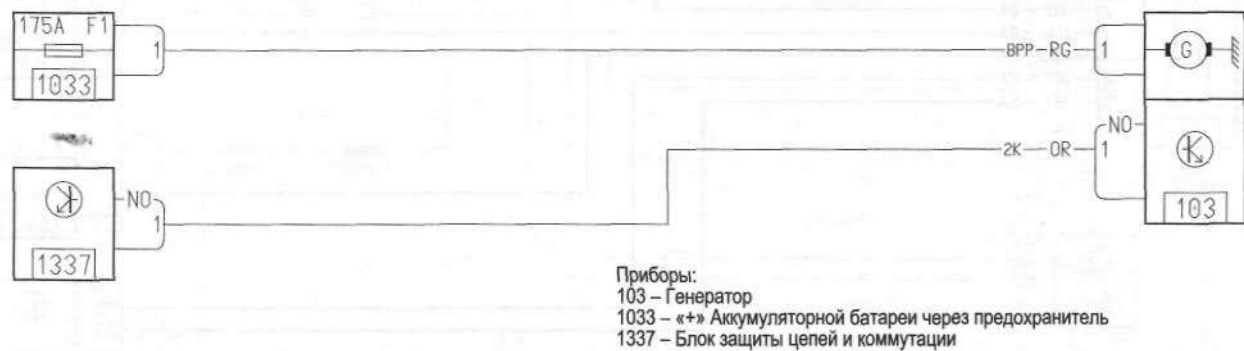


Цепь запуска двигателя (все типы двигателей)




Цепь зарядки аккумуляторной батареи (все типы двигателей)

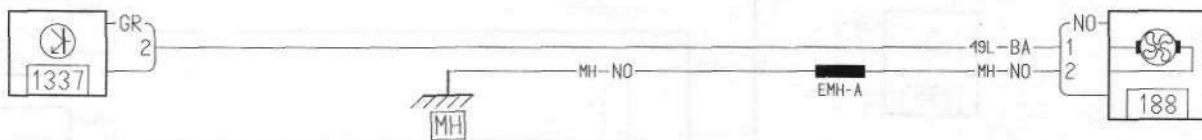


Вентилятор радиатора системы охлаждения двигателя

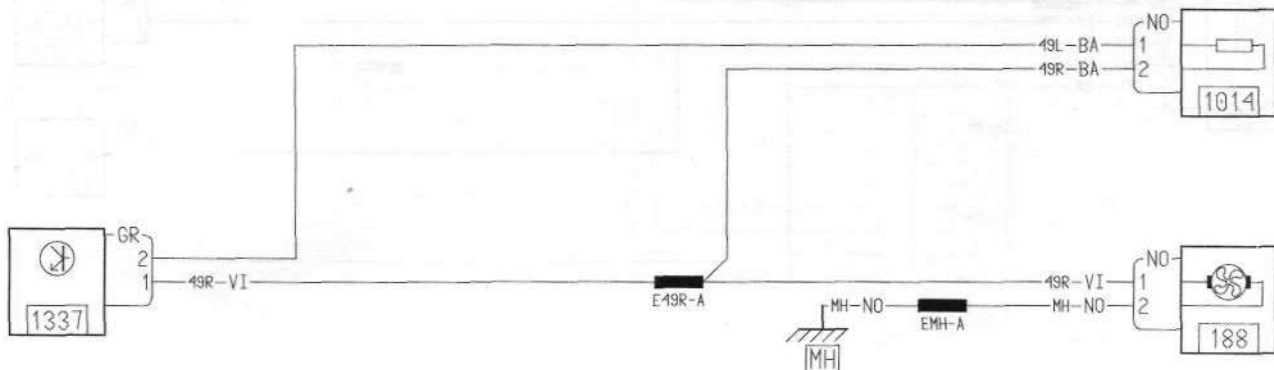
Двигатели K4M830, K4M834, K7M750/CHOREC



Двигатели K4M831, K9K800, K9K802, K9K804, K9K806, K9K808, K9K812, K9K814/CHOREC



Двигатели K4M830, K4M834, K7M750, K9K802, K9K804, K9K806, K9K808, K9K812, K9K814/CA, CAREG



Сокращения, принятые в обозначении схемы:
CA – климатическая установка;
CAREG – климатическая установка с автоматическим управлением;
CHOREC – обычное отопление с рециркуляцией.

Приборы:
188 – Электровентилятор системы охлаждения двигателя
1014 – Резистор малой скорости вентилятора системы охлаждения двигателя
1033 – «+» Аккумуляторной батареи через предохранитель
1337 – Блок защиты цепей и коммутации