

1 ВНИМАНИЕ*

(5) Смертельная опасность или риск тяжелых травм: прежде чем устанавливать детское сиденье на место переднего пассажира, убедиться, что подушка безопасности переднего пассажира отключена

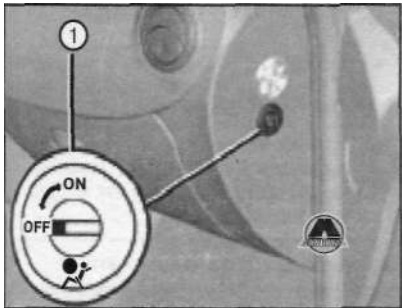
(6) Ни в коем случае не устанавливать детское сиденье на это место: при аварии ребенок может получить серьезные травмы и даже погибнуть.

Выключение, включение подушки безопасности переднего пассажира

Отключение подушки безопасности переднего пассажира (в зависимости от комплектации автомобиля)

Прежде чем устанавливать детское сиденье против направления движения на сиденье переднего пассажира, обязательно отключить подушку безопасности переднего пассажира, если возможность отключения предусмотрена.

Для выключения подушки безопасности переднего пассажира на стоящем автомобиле и при выключенном зажигании нажать и повернуть переключатель 1 в положение OFF.



После включения зажигания обязательно проверить, что индикатор 2 включился. Эта сигнальная лампа горит непрерывно, подтверждая, что можно устанавливать детское сиденье.

1 ВНИМАНИЕ

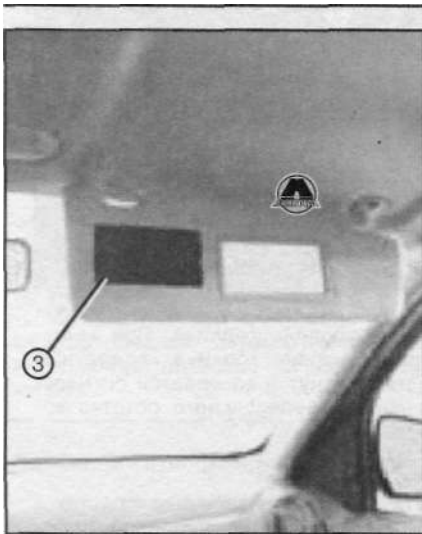
Включение и выключение подушки безопасности пассажира должно производиться при выключенном зажигании. При включенном зажигании в случае включения и отключения загорается сигнальная лампа

Чтобы режим работы подушки безопасности вновь соответствовал положению замка, выключить и включить зажигание.



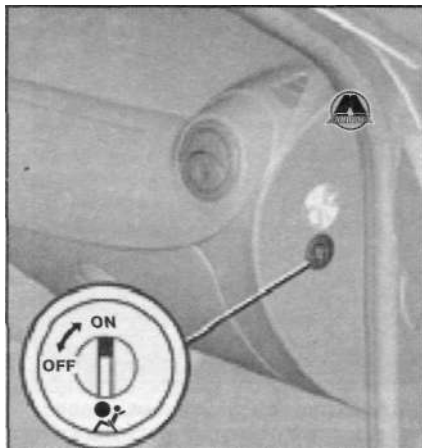
~X ВНИМАНИЕ

Поскольку срабатывание подушки безопасности переднего пассажира и положение детского сиденья против направления движения несовместимы, устанавливать это сиденье в такое положение допустимо только в том случае, если автомобиль снабжен устройством отключения подушек безопасности. Существует риск очень серьезных травм при срабатывании подушки безопасности. Наклейки на приборной панели и с двух сторон солнцезащитного козырька пассажира 3 напоминают о необходимости проверки.



Включение подушки безопасности переднего пассажира (в зависимости от комплектации автомобиля)

После снятия детского сиденья с сиденья переднего пассажира следует снова включить подушку безопасности для обеспечения защиты пассажира в случае столкновения. Чтобы снова включить подушку безопасности при остановленном автомобиле и выключенном зажигании нажать и повернуть кнопку 1 в положение ON.



После включения зажигания обязательно проверить, что индикатор 2 включился.



Неисправности

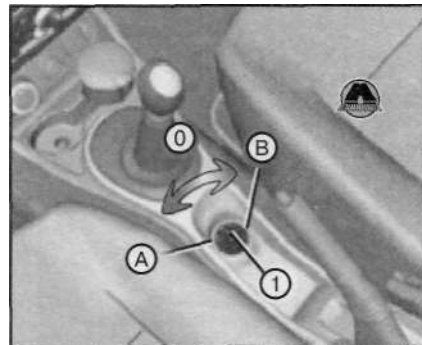
В случае неисправности системы включения/выключения подушки безопасности переднего пассажира запрещается устанавливать детское сиденье на сиденье переднего пассажира против направления движения. Не рекомендуется сажать на это место пассажира. Срочно обратиться на сервисную станцию компании-производителя.

Зеркала заднего вида

Наружные зеркала заднего вида с электроприводом

Включив зажигание, необходимо повернуть выключатель 1:

- в положении А для регулировки левого наружного зеркала заднего вида;
- в положении В для регулировки правого наружного зеркала;
- 0 - нейтральное положение.



Наружные зеркала заднего вида с ручной регулировкой

Регулировка положения зеркала производится рычагом 2.

