

Некоторые рекомендации

Для включения установки воспользуйтесь кнопкой $1_{\text{АЦТО}}$ или 1_{*c} . При включении установки кнопки подсвечиваются изнутри.

Установите температуру 20-22°С. Для скорейшего охлаждения воздуха в салоне нет смысла устанавливать минимальную температуру (как и для его скорейшего прогрева - максимальную) - производительность холодильной установки это никак не увеличивает. В дальнейшем (в движении) отвлекаться на регулирование комфортной температуры в салоне будет не только сложнее, но и опаснее - с точки зрения безопасности дорожного движения. Помимо прочего, подача чрезмерно холодного воздуха на лицо может вызвать аллергический насморк. Для скорейшего приведения температуры в норму (для прогрева либо охлаждения воздуха) закройте все окна и включите режим циркуляции воздуха в салоне (см. ниже).

Используйте функцию устранения запотевания ветрового стекла только в течение времени, необходимого для этого. Для ускорения процесса удаления сырости из салона немного опустите стёкла в передних дверях, оставив небольшие щёлки.

Включайте режим циркуляции воздуха только на непродолжительный период, и только по необходимости - при проникновении в салон дурных запахов снаружи, например. Помните о том, что при отсутствии поступления воздуха в салон снаружи процентное содержание необходимого для дыхания кислорода снижается очень быстро и незаметно.

Замечание: Во время автоматического пуска и остановки двигателя функцией ECO система кондиционирования воздуха работает лишь с пониженной производительностью. При необходимости запуска кондиционера на полную мощность выключите функцию ECO, нажав на соответствующую кнопку.

Системы безопасности


Подушки и занавески безопасности




028а Срабатывание системы SRS




028б Фронтальная подушка безопасности водителя (1) и переднего пассажира (2)




029 Надколенная подушка (3) безопасности водителя



030 Боковая подушка (4) безопасности водителя



031 Поясничная подушка (5) безопасности водителя



032 Занавески (6) безопасности расположены за накладками потолка

Внимание: На любом автомобиле, если сиденье переднего пассажира оборудовано подушкой безопасности, не следует устанавливать на нём детское сиденье даже в том случае, если имеется возможность отключения подушки безопасности. Ни при каких обстоятельствах не усаживайте на переднее сиденье детей и пассажиров ростом ниже 140 см. Наиболее безопасным для детей местом является заднее, а не переднее сиденье. Используемое дополнительное детское сиденье должно соответствовать весу ребёнка и быть соответствующим образом закреплено (см. инструкцию, прилагаемую к детскому сиденью). Система распознавания занятости переднего пассажирского сиденья автоматически отключает фронтальную подушку безопасности переднего пассажира, если на переднем сиденье распознан вес детского сиденья и стандартного годовалого ребёнка (при этом светится соответствующий индикатор - см. иллюстрацию 012). При большем весе подушка не отключается - при срабатывании она может нанести тяжёлую травму. Не следует слепо доверять жизнь ребёнка электронике! Усаживайте ребёнка, закреплённого в детском сиденье, на заднем сиденье автомобиля.

Общие рекомендации

Чтобы свести к минимуму риск получения травм при аварии, разработана целая система безопасности, которая включает в себя: особую конструкцию кузова и сидений автомобиля, ремни и подушки безопасности.

Следует отметить крайнюю необходимость быть пристёгнутым ремнём безопасности: если при столкновении сработает подушка безопасности, водитель или пассажир, не пристёгнутые ремнём, или пристёгнуты ремнём неправильно, вместо помощи от системы SRS могут получить от неё серьёзную травму. Подушка безопасности - ДОПОЛНЕНИЕ к ремню безопасности!

Подушки безопасности срабатывают только при включённом зажигании, но очень быстро. Подушки безопасности - одноразовые. Сработав при первом ударе, от возможных повторных ударов они БОЛЕЕ НЕ ЗАЩИЩАЮТ. При этом ремни безопасности продолжают выполнять свою функцию.

Любые предметы, оказавшиеся на пути мгновенно раздувающихся подушек безопасности, станут причиной получения дополнительных травм.

Не следует закреплять на крышках подушек безопасности различные предметы (сувениры, игрушки и т.п.), которые при срабатывании подушки могут нанести серьёзную травму. Курение трубки при срабатывании подушки безопасности